

DOSSIERS ET FICHIERS



CARNET DE L'APPRENANT·E

CodeNPlay




















Attribution / Pas d'Utilisation Commerciale / Pas de Modification



CRÉATION DE DOSSIERS (SOUS WINDOWS)

Réalise les étapes données pour devenir un champion de la création de dossiers.

<p>Ouvre l'explorateur de fichiers. </p> <p>Astuce : Appuie sur la touche Windows + E de ton clavier.</p>	 
<p>Dans l'explorateur de fichiers, navigue jusqu'à l'emplacement où tu souhaites créer ton nouveau dossier</p>	 
<p>Clique sur le bouton "Nouveau dossier" situé dans la barre d'outils en haut de l'Explorateur de fichiers.</p>	 
<p>Nomme le nouveau dossier par ton nom et prénom.</p>	 
<p>Ouvre ce dossier et crée les trois dossiers suivants : « Math », « Français » et « Eveil ».</p>	 
<p>Dans le dossier « Math », crée les sous-dossiers « numération » et « grandeurs ».</p>	 
<p>Dans le dossier « Français », crée les sous-dossiers « lecture » et « orthographe ».</p>	 
<p>Dans le dossier « Eveil », crée les sous-dossiers « Histoire » et « Sciences ».</p>	 



JEU DE PISTE NUMÉRIQUE



Réalise toutes les missions en 30 minutes maximum.

MISSION N°1 :

- **Ouvre** le dossier "images".
- **Choisis** le dossier "animaux".
- Un image intruse s'est glissée dans le dossier, **supprime-la**.

Ecris le nom de l'image que tu as supprimée ?

MISSION N°2 :

- Dans le dossier "vidéos", on retrouve une vidéo où l'on voit des lions. **Regarde-la** et **écris** le nombre de lions que tu as vus.

MISSION N°3 :

- **Ouvre** le dossier " vidéos".
- **Choisis** la vidéo 2 et regarde-la.
- **Entoure** le temps qu'il fait.



MISSION N°4 :

- **Ouvre** le dossier "sons et musiques", un fichier a été nommé 1.
- **Ecoute** le son attentivement.
- **Entoure** le nom qui pourrait convenir : vagues, hennissement, verre.
- **Renomme** ce fichier avec le nom qui convient.

MISSION N°5 :

- **Combien** de sous-dossiers y-a-t-il dans le dossier "images" ?